

KALEDO STYLE V1R3



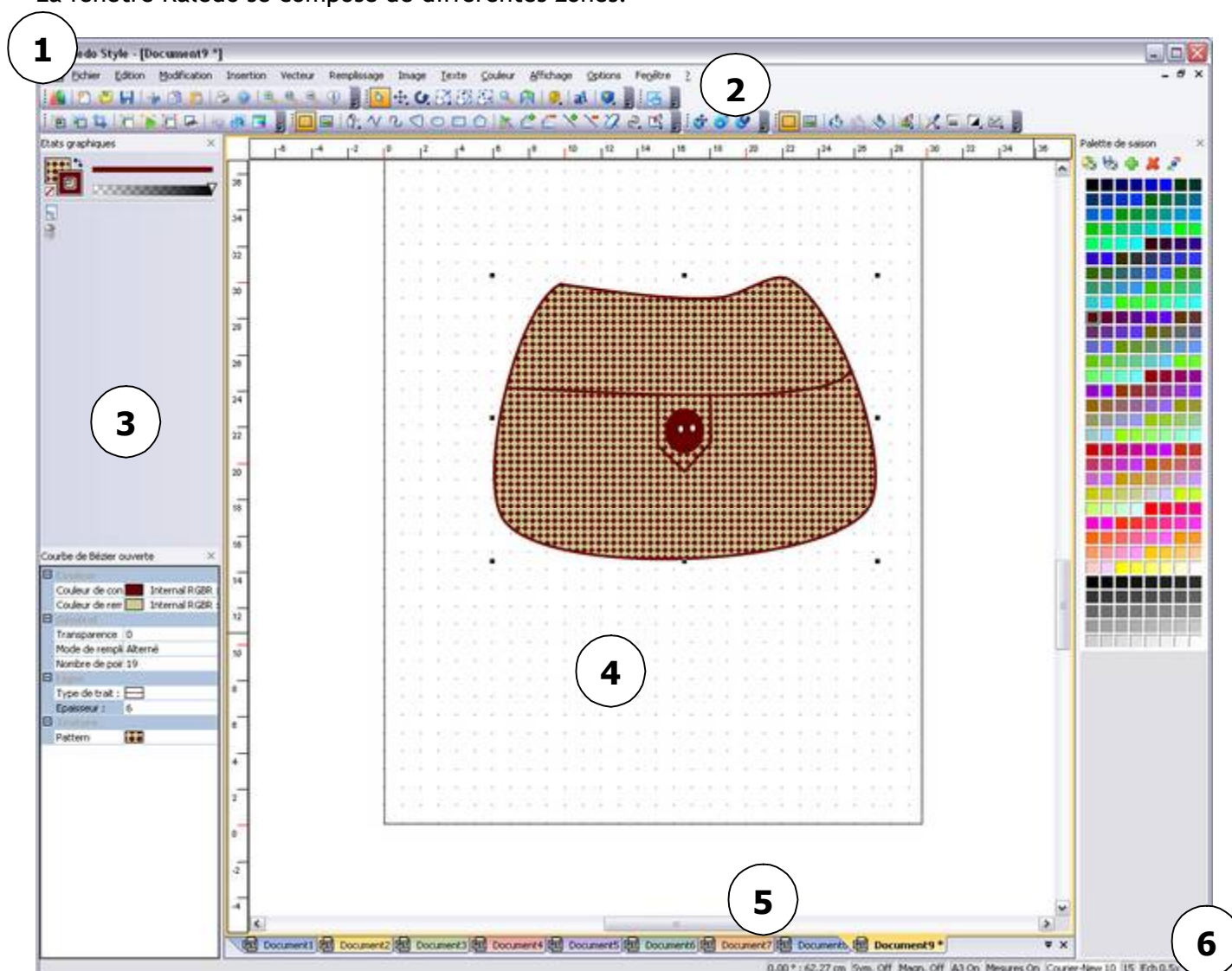
Présentation de KALEDO

Kaledo style est un logiciel de dessin assisté par ordinateur (DAO) qui permet de créer :

- des sections
- des dessins à plat
- des dessins techniques
- des fiches techniques
- des dessins de style



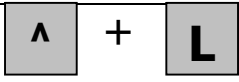
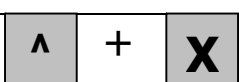
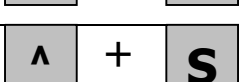
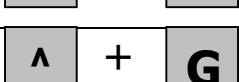
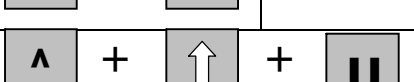
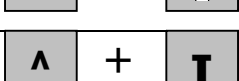
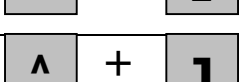
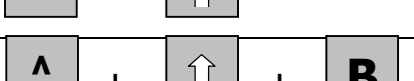
Présentation DE LA Fenêtre KALEDO

La fenêtre Kaledo se compose de différentes zones:

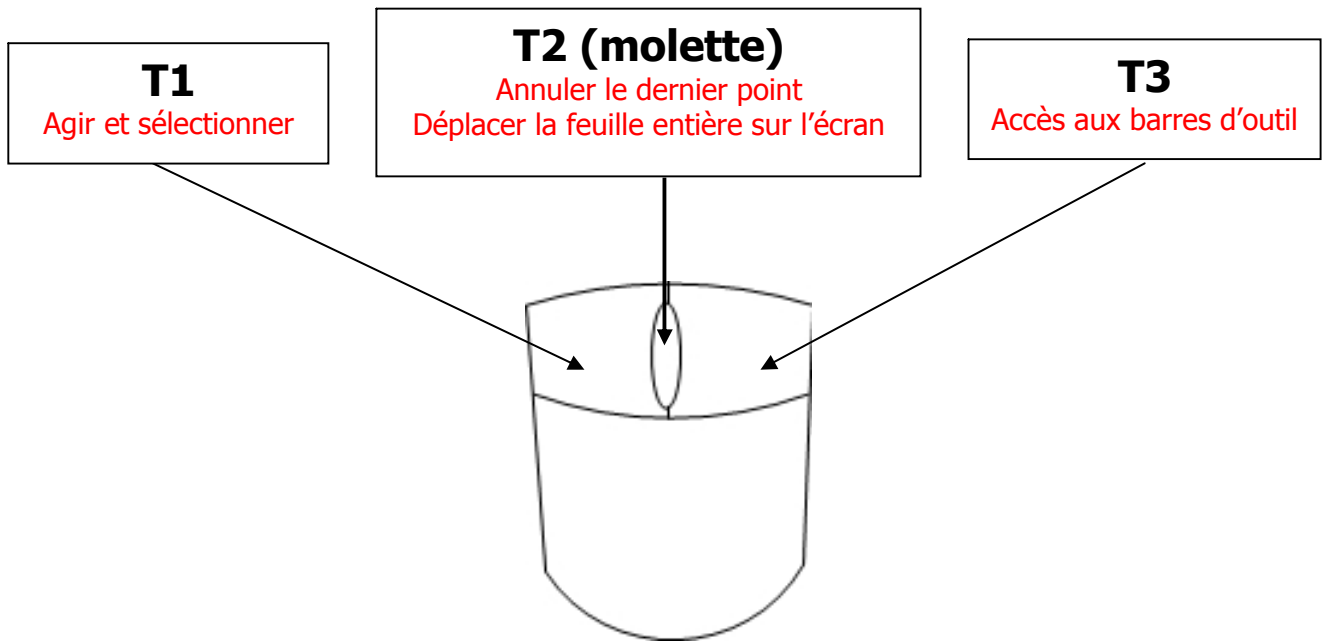


1. La barre de menus
2. Les barres d'icônes
3. Les fenêtres
4. La zone de travail
5. Les Onglets
6. La Barre d'état

Les RACCOURCIS du CLAVIER KALEDO

	Ctrl	
	Alt	
	Shift	
	Supprimer points, lignes, axes	
	Rafraîchir	
	Centrer	
	Obtenir la taille réelle	
	Obtenir la taille écran	
	Tout sélectionner	
	Couper	
	Copier	
	Coller	
	Annuler la ou les dernières opérations	
	Revenir en arrière lorsqu'on a fait trop de ctrl+Z	
	Enregistrer	
	Grouper les éléments entre eux	
	Dégrouper les éléments entre eux	
	Symétriser un élément	
	Désymétriser un élément	
	Placer un élément au premier plan	
	Placer un élément à l'arrière	

PHILOSOPHIE KALEDO

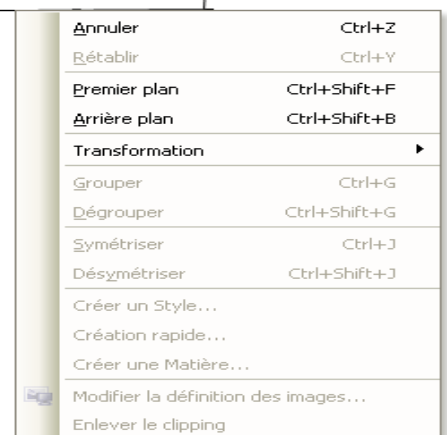


Fonction de **T3** :

Barre d'outil affichée si un élément n'est pas sélectionné




Barre d'outil affichée si un élément est sélectionné



ICÔNES ET BARRES D'OUTILS KALEDO












BARRE D'OUTILS STANDARD




	Nouveau document		Imprimer
	Ouvrir		Aide
	Enregistrer		Zoom avant
	Couper		Taille réelle
	Copier		Zoom arrière
	Coller		A propos de

BARRE D'OUTILS UTILITAIRE



	Sélection		Zoom
	Déplacement		Symétrie
	Rotation		Mesures
	Echelle		Texte
	Echelle et rotation		Nouvel objet...
	Etirement		

BARRE D'OUTILS PLEIN ÉCRAN

	Mode plein écran
---	------------------











BARRE D'OUTILS MOTIF



	Déplacer texture		Ajuster taille texture
	Tourner texture		











BARRE D'OUTILS COULEUR



	Rectangle		Vectorisation
	Contour		Réduction des couleurs
	Remplissage avec une couleur uniforme		Niveaux de gris
	Remplissage avec un motif		Noir et blanc
	Perçage		Luminosité et contraste


















BARRE D'OUTILS IMAGE



	Extraction		Dissociation de tous les contours
	Suppression		Visualisation
	Redimensionnement		Modifier la définition des images
	Association		Image d'origine
	Association automatique		Affichage de la palette

BARRE D'OUTILS VECTEUR



	Mode géométrie		Mode contour
	Forme libre		Multi-ligne
	Courbe de Bézier ouverte		Courbe de Bézier fermée
	Ellipse		Rectangle
	Polygone		Transformation
	Fusion		Section
	Ajout de point		Suppression de point
	Gomme		Simplification
	Extraction de zone		